



ĐẠI HỌC QUỐC GIA TP. HỒ CHÍ MINH
TRUNG TÂM KHẢO THÍ VÀ ĐÁNH GIÁ CHẤT LƯỢNG ĐÀO TẠO

**KỶ THI ĐÁNH GIÁ NĂNG LỰC
ĐẠI HỌC QUỐC GIA TP. HỒ CHÍ MINH**

**HƯỚNG DẪN ĐĂNG KÝ DỰ THI
KỶ THI ĐÁNH GIÁ NĂNG LỰC
ĐHQG-HCM NĂM 2024**

TP.HCM, tháng 01 năm 2024

MỤC LỤC

PHẦN 1 – THÔNG TIN CHUNG VỀ ĐĂNG KÝ DỰ THI.....	3
PHẦN 2 – HƯỚNG DẪN ĐĂNG KÝ DỰ THI.....	5
1. ĐĂNG KÝ THÔNG TIN (TẠO TÀI KHOẢN).....	5
2. ĐĂNG KÝ ĐỊA ĐIỂM THI (TẠO HỒ SƠ)	10
3. THANH TOÁN LỆ PHÍ.....	12
4. KIỂM TRA TÌNH TRẠNG HỒ SƠ	14
PHẦN 3 – HƯỚNG DẪN THỰC HIỆN THANH TOÁN	16
1. THANH TOÁN QUA DỊCH VỤ VÍ VIETTEL MONEY	16
2. THANH TOÁN QUA DỊCH VỤ VÍ ĐIỆN TỬ FPTPAY	17
3. THANH TOÁN QUA DỊCH VỤ VÍ MOMO	18
4. THANH TOÁN QUA DỊCH VỤ VÍ PAYOO (ĐẠI LÝ PAYOO).....	20
PHẦN 4 - HƯỚNG DẪN VỀ GIẤY BÁO DỰ THI	23
PHẦN 5 - HƯỚNG DẪN XEM ĐIỂM THI	24



ĐẠI HỌC QUỐC GIA TP. HỒ CHÍ MINH
TRUNG TÂM KHẢO THÍ VÀ ĐÁNH GIÁ CHẤT LƯỢNG ĐÀO TẠO

PHẦN 1 – THÔNG TIN CHUNG VỀ ĐĂNG KÝ DỰ THI

I. MỤC TIÊU KỶ THI

- Đánh giá năng lực học đại học của thí sinh;
- Đa dạng hóa hình thức tuyển sinh tại các đơn vị thành viên của ĐHQG-HCM và các đơn vị ngoài ĐHQG-HCM;
- Tăng thêm cơ hội trúng tuyển vào các đơn vị thành viên của ĐHQG-HCM và các đơn vị ngoài ĐHQG-HCM.

II. ĐỐI TƯỢNG DỰ THI

- Thí sinh đủ điều kiện dự thi kỳ thi tốt nghiệp THPT năm 2024 theo quy định của Bộ Giáo dục và Đào tạo;
- Học sinh đã tốt nghiệp kỳ thi tốt nghiệp THPT hoặc có bằng tốt nghiệp THPT.

III. CÁC MỐC THỜI GIAN CHÍNH

1. Kỳ thi ĐGNL đợt 1:

- 22/01/2024: Mở đăng ký dự thi ĐGNL đợt 1;
- 04/3/2024: Kết thúc đăng ký dự thi ĐGNL đợt 1;
- **07/4/2024: Tổ chức thi ĐGNL đợt 1;**
- 15/4/2024: Thông báo kết quả thi ĐGNL đợt 1.

2. Kỳ thi ĐGNL đợt 2:

- 16/4/2024: Mở đăng ký dự thi ĐGNL đợt 2;
- 07/5/2024: Kết thúc đăng ký dự thi ĐGNL đợt 2;
- **02/6/2024: Tổ chức thi ĐGNL đợt 2;**
- 10/6/2024: Thông báo kết quả thi ĐGNL đợt 2.

IV. ĐĂNG KÝ DỰ THI

- Để đăng ký dự thi ĐGNL của ĐHQG-HCM, thí sinh đăng ký trực tuyến tại trang thông tin điện tử của kỳ thi tại địa chỉ: <https://thinangluc.vnuhcm.edu.vn>.

➤ **Lưu ý:**

- Để hồ sơ được xem là hợp lệ, thí sinh phải hoàn tất việc tạo tài khoản đăng ký dự thi; đăng ký các thông tin cá nhân, thông tin liên lạc và lịch sử học tập THPT; đăng ký địa điểm thi trước ngày 05/3/2024 (đối với kỳ thi đợt 1) và trước ngày 08/5/2024 (đối với kỳ thi đợt 2).
- Hướng dẫn đăng ký dự thi được trình bày tại Phần 2 của tài liệu này.

V. LỆ PHÍ:

- Lệ phí đăng ký dự thi: 300.000 đồng/lượt thi.
- **Lưu ý:** Lệ phí đã đóng sẽ không được hoàn trả trong mọi trường hợp.

VI. NỘP LỆ PHÍ THI

- Thí sinh có thể nộp lệ phí dự thi qua một trong bốn phương thức thanh toán sau:
 - **Phương thức 1:** Thanh toán qua dịch vụ Ví Viettel Money (miễn phí dịch vụ).

- **Phương thức 2:** Thanh toán qua dịch vụ Ví điện tử FPTPay.

- **Phương thức 3:** Thanh toán qua dịch vụ Ví Momo.

- **Phương thức 4:** Thanh toán qua dịch vụ Ví Payoo.

- Thí sinh được xác nhận tình trạng thanh toán trên tài khoản đăng ký dự thi ngay sau khi thực hiện đóng tiền thành công theo các phương thức được thông báo.

➤ **Lưu ý:**

- Việc thanh toán lệ phí dự thi của thí sinh cần được hoàn tất đến hết ngày 05/3/2024 (đối với kỳ thi đợt 1) và đến hết ngày 08/5/2024 (đối với kỳ thi đợt 2).

- Hướng dẫn chi tiết nộp lệ phí thi được trình bày tại Phần 3 của tài liệu này.

VII. THỜI GIAN NỘP LỆ PHÍ ĐĂNG KÝ DỰ THI

- Đợt 1: Từ ngày 22/01/2024 đến hết ngày 05/3/2024.

- Đợt 2: Từ ngày 16/4/2024 đến hết ngày 08/5/2024.

VIII. IN GIẤY BÁO DỰ THI

- Thí sinh đăng nhập vào tài khoản cá nhân trên trang thông tin điện tử của Kỳ thi tại địa chỉ: <http://thinangluc.vnuhcm.edu.vn> để xem thông tin dự thi và chọn chức năng in Giấy báo dự thi.

➤ **Lưu ý:** Hướng dẫn chi tiết về việc in Giấy báo dự thi được trình bày tại Phần 4 của tài liệu này.

IX. XEM ĐIỂM THI

- Thí sinh truy cập vào tài khoản cá nhân trên trang thông tin điện tử tại địa chỉ: <http://thinangluc.vnuhcm.edu.vn> để xem điểm thi của mình.

➤ **Lưu ý:** Hướng dẫn cụ thể về việc xem điểm thi và nhận Giấy báo điểm thi được trình bày trong Phần 5 và Phần 6 của tài liệu này.

X. THÔNG TIN ĐĂNG KÝ VÀ HỖ TRỢ

- Trang thông tin điện tử đăng ký dự thi: <https://thinangluc.vnuhcm.edu.vn>

- Số điện thoại: (028) 37242.162 – (028) 39118.311.

- Hotline/Zalo: 0904.927.336 – 0832.284.429 – 0931.344.436 – 0965.200.083.

- Email hỗ trợ kỳ thi: thinangluc@vnuhcm.edu.vn

- Trang thông tin điện tử đăng các thông tin về Kỳ thi ĐGNL: <http://cete.vnuhcm.edu.vn/thi-danh-gia-nang-luc.html>

- Fanpage Đại học Quốc gia TP HCM: <https://www.facebook.com/vnuhcm.info/>

- Zalo OA ĐHQG-HCM: zalo.me/vnuhcm

- Thời gian trực điện thoại/hotline/zalo hỗ trợ kỳ thi (trừ các ngày Lễ, Tết theo Quy định):

Thời gian trực điện thoại/hotline/zalo	Từ thứ Hai đến thứ Sáu - Sáng từ 08g00 đến 11g30 - Chiều từ 13g30 đến 16g00
---	---

➤ **Lưu ý:** Nếu cần liên hệ ngoài khung thời gian trên, thí sinh vui lòng gửi email đến địa chỉ: thinangluc@vnuhcm.edu.vn hoặc gửi tin nhắn đến các số hotline/zalo của kỳ thi ĐGNL để được hỗ trợ.



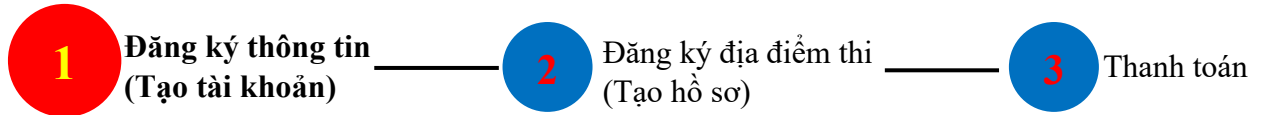
ĐẠI HỌC QUỐC GIA TP. HỒ CHÍ MINH
TRUNG TÂM KHẢO THÍ VÀ ĐÁNH GIÁ CHẤT LƯỢNG ĐÀO TẠO

PHẦN 2 – HƯỚNG DẪN ĐĂNG KÝ DỰ THI

Để hoàn tất việc đăng ký dự thi ĐGNL ĐHQG-HCM, thí sinh cần hoàn thành đầy đủ các yêu cầu về việc đăng ký thông tin, đăng ký địa điểm thi, thanh toán lệ phí trong thời gian quy định.

Hướng dẫn cụ thể về các yêu cầu như sau:

1. ĐĂNG KÝ THÔNG TIN (TẠO TÀI KHOẢN)



Bước 1. Truy cập trang <https://thinangluc.vnuhcm.edu.vn>.

Bước 2. Đăng ký tài khoản dự thi.

Nhấn nút “**Đăng ký ngay**” để đăng ký tài khoản dự thi ĐGNL ĐHQG-HCM (hình 1).

KỶ THI ĐÁNH GIÁ NĂNG LỰC NĂM 2024

Số CMND/CCCD

Mật khẩu

Ghi nhớ phiên đăng nhập Quên mật khẩu?

ĐĂNG NHẬP

Bạn chưa có tài khoản? **Đăng ký ngay**

Thông báo

Các mốc thời gian kỳ thi ĐGNL của ĐHQG-HCM năm 2024 (đợt 1), thí sinh cần lưu ý:

- Thời gian mở cổng đăng ký dự thi: 22/01 - 04/3/2024.
- Ngày thi: **Sáng Chủ Nhật, ngày 07/4/2024.**
- Địa điểm thi:
 - Trung và Nam Trung Bộ:** Thừa Thiên Huế, Đà Nẵng, Quảng Nam, Quảng Ngãi, Bình Định, Phú Yên, Khánh Hòa và Bình Thuận;
 - Tây Nguyên:** Đắk Lắk và Lâm Đồng;

Hình 1. Hình ảnh Trang thông tin điện tử của Kỳ thi ĐGNL ĐHQG-HCM

Nhập thông tin họ tên, số CMND/CCCD, địa chỉ email và mật khẩu → nhấn nút “**Đăng ký**” (hình 2).

Đăng ký tài khoản

Họ và tên Địa chỉ email

Số CMND/CCCD Xác nhận số CMND/CCCD

Mật khẩu đăng nhập Xác nhận lại mật khẩu

Hiện thị mật khẩu

Chú ý:

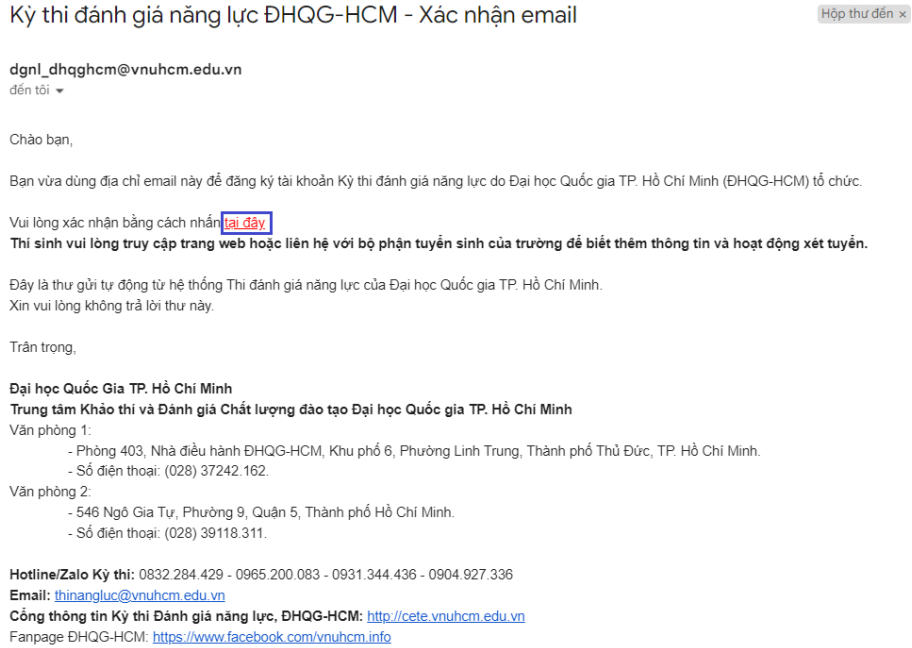
- Nhập Họ và tên tiếng Việt có dấu.
- Mật khẩu có độ dài 8-20 ký tự, bao gồm ký tự chữ hoa, thường và chữ số.
- Thí sinh cần chuẩn bị ảnh (bản điện tử, định dạng .jpg, dung lượng không quá 2 MB, kích thước $\geq 400px$). Là ảnh màu do thí sinh cung cấp trên phòng nền sáng màu hoặc nền xanh, mặt nhìn thẳng, đầu để trần, không đeo kính màu. Thời hạn được chụp trong 06 tháng tính đến thời điểm đăng ký dự thi.

ĐĂNG KÝ **QUAY VỀ**

Hình 2. Hình ảnh Trang đăng ký tài khoản

Bước 3. Kích hoạt tài khoản đăng ký dự thi

Truy cập vào email đã sử dụng đăng ký tài khoản dự thi để kích hoạt tài khoản bằng cách nhấn vào nút “**tại đây**” (hình 3).



Hình 3. Hình ảnh minh họa bước Kích hoạt tài khoản đăng ký dự thi

➤ **Lưu ý:** trong trường hợp không thấy chữ “**tại đây**”, vui lòng nhấn “...” để thấy các dòng xổ xuống rồi nhấn “**tại đây**”.

Bước 4. Đăng nhập vào tài khoản cá nhân trên trang thông tin điện tử của Kỳ thi ĐGNL ĐHQG-HCM

Nhập số CMND/CCCD và mật khẩu đã đăng ký → nhấn nút “**Đăng nhập**” (hình 4).

KỶ THI ĐÁNH GIÁ NĂNG LỰC NĂM 2024

**NƠI HỘI TỤ CỦA KHOA HỌC, CÔNG NGHỆ
VĂN HÓA VÀ TRI THỨC VIỆT NAM**

1 Số CMND/CCCD

2 Mật khẩu
.....

Ghi nhớ phiên đăng nhập Quên mật khẩu?

ĐĂNG NHẬP

Bạn chưa có tài khoản? [Đăng ký ngay](#)

Thông báo
 Các mốc thời gian kỳ thi ĐGNL của ĐHQG-HCM năm 2024 (đợt 1), thí sinh cần lưu ý:

1. Thời gian mở cổng đăng ký dự thi: 22/01 - 04/3/2024.
2. Ngày thi: **Sáng Chủ Nhật, ngày 07/4/2024.**
3. Địa điểm thi:
 - **Trung và Nam Trung Bộ:** Thừa Thiên Huế, Đà Nẵng, Quảng Nam, Quảng Ngãi, Bình Định, Phú Yên, Khánh Hòa và Bình Thuận;
 - **Tây Nguyên:** Đắk Lắk và Lâm Đồng;

Hình 4. Hình ảnh minh họa bước Đăng nhập vào tài khoản cá nhân

Bước 5. Đọc nội dung của Thỏa thuận đăng ký tham dự kỳ thi đánh giá năng lực ĐHQG-HCM.

Trước khi được phép đăng nhập vào tài khoản đã đăng ký, cửa sổ hiển thị **Thỏa thuận đăng ký tham dự kỳ thi đánh giá năng lực ĐHQG-HCM** sẽ xuất hiện (hình 5). Thí sinh cần đọc kỹ nội dung của thỏa thuận và xác nhận đồng ý.

Thỏa thuận đăng ký tham dự kỳ thi đánh giá năng lực ĐHQG-HCM

- Khi đăng ký dự thi kỳ thi ĐGNL ĐHQG-HCM, thí sinh có trách nhiệm tìm hiểu Quy định tổ chức kỳ thi đánh giá năng lực (ĐGNL) ĐHQG-HCM; Hướng dẫn thí sinh đăng ký tham dự kỳ thi ĐGNL ĐHQG-HCM.
 - Thí sinh chịu trách nhiệm pháp lý về tính chính xác của thông tin cá nhân đăng ký dự thi. Các trường hợp kê khai thông tin không đúng hướng dẫn sẽ không được dự thi.
 - Ảnh của thí sinh sẽ được in trên Giấy báo dự thi. Hội đồng thi sẽ dùng ảnh của thí sinh đăng ký để kiểm tra, đối chiếu thông tin đã đăng ký dự thi với người đến tham dự kỳ thi.
 - Thí sinh có trách nhiệm nộp đủ lệ phí thi đúng thời gian quy định. Lệ phí đã nộp sẽ không được hoàn lại.
 - Đề thi ĐGNL ĐHQG-HCM là tài sản của ĐHQG-HCM, thí sinh tham dự kỳ thi có trách nhiệm bảo quản đề thi; không được phép sao chép hoặc tiết lộ cho người khác dưới mọi hình thức trong quá trình làm bài thi và sau khi thi; không được phép mang đề thi và giấy nhập ra khỏi phòng thi.
 - Thí sinh được cấp miễn phí 01 bản Giấy báo điểm thi ĐGNL ĐHQG-HCM (cho mỗi đợt thi) và được gửi qua đường bưu điện theo địa chỉ liên hệ mà thí sinh đã cung cấp khi đăng ký tài khoản. Từ bản thứ hai, thí sinh nộp lệ phí theo quy định của TTKT&ĐGCLĐT.
 - ĐHQG-HCM được phép sử dụng các kết quả thi ĐGNL ĐHQG-HCM phục vụ mục đích nghiên cứu khoa học; tổng hợp, thực hiện báo cáo cho các bên có liên quan; xác nhận kết quả thi của thí sinh theo đề nghị của các đại học, trường đại học, cao đẳng có thí sinh đăng ký xét tuyển bằng kết quả thi ĐGNL ĐHQG-HCM.
 - Thông tin cá nhân của thí sinh đăng ký dự thi, kết quả điểm thi của từng thí sinh được các bên liên quan bảo vệ theo quy định về bảo mật thông tin cá nhân.
- Thí sinh đọc kỹ và chấp nhận các quy định của thỏa thuận này.

1

2

ĐỒNG Ý

KHÔNG ĐỒNG Ý, RỜI KHỎI TRANG

Hình 5. Thỏa thuận đăng ký tham dự kỳ thi đánh giá năng lực ĐHQG-HCM

Bước 6. Đăng ký thông tin cá nhân, thông tin liên lạc và lịch sử học tập THPT

Đăng ký thông tin cá nhân, thông tin liên lạc và lịch sử học tập THPT (hình 6, 7 và 8).

KỶ THI ĐÁNH GIÁ NĂNG LỰC NĂM 2024

Hồ sơ thí sinh

⚠ Lưu ý:
Các thông tin nhập vào phải là tiếng Việt có dấu.

1

THÔNG TIN CÁ NHÂN

THÔNG TIN LIÊN LẠC

LỊCH SỬ HỌC TẬP THPT

Hình 6. Đăng ký thông tin cá nhân

Hồ sơ thí sinh

⚠ Lưu ý:
Các thông tin nhập vào phải là tiếng Việt có dấu.

2

THÔNG TIN CÁ NHÂN

THÔNG TIN LIÊN LẠC

LỊCH SỬ HỌC TẬP THPT

Hình 7. Đăng ký thông tin liên lạc

Hồ sơ thí sinh

⚠ Lưu ý:
Các thông tin nhập vào phải là tiếng Việt có dấu.

3

THÔNG TIN CÁ NHÂN

THÔNG TIN LIÊN LẠC

LỊCH SỬ HỌC TẬP THPT

Hình 8. Đăng ký thông tin lịch sử học tập THPT

Sau khi đăng ký đầy đủ thông tin cá nhân, liên lạc, lịch sử học tập THPT → nhấn nút **“Quay về trang đăng ký”** để thực hiện bước tiếp theo (xem hình 9).

Hồ sơ thí sinh

⚠ Lưu ý:
Các thông tin nhập vào phải là tiếng Việt có dấu.

THÔNG TIN CÁ NHÂN THÔNG TIN LIÊN LẠC **LỊCH SỬ HỌC TẬP THPT**

LƯU THÔNG TIN CÁ NHÂN **QUAY VỀ TRANG ĐĂNG KÝ**

Hình 9. Quay về trang đăng ký

➤ **Lưu ý:** thí sinh cần đăng ký đầy đủ và kiểm tra kỹ các thông tin cá nhân, thông tin liên lạc, thông tin lịch sử học tập THPT trước khi chuyển sang Bước đăng ký địa điểm thi. ĐHQG-HCM sẽ sử dụng các thông tin mà thí sinh đăng ký để liên hệ trong trường hợp cần thiết và để gửi Giấy báo điểm thi ĐGNL (qua đường bưu điện).

Bước 7: Thay đổi thông tin đã đăng ký.

- Thí sinh nhấn nút **“Chỉnh sửa thông tin”** tại trang đăng ký để điều chỉnh thông tin cá nhân, thông tin liên lạc và lịch sử học tập THPT (Hình 10). Sau khi điều chỉnh, thí sinh lưu thông tin ở cuối trang và nhấn **“Quay về trang đăng ký”**.

Thông tin thí sinh

Họ và tên: Trần Tuấn Tú Ngày sinh: 01/01/2006 Giới tính: Nam

Nơi sinh: Thành phố Hồ Chí Minh

Số CMND/CCCD: [] Ngày cấp: 01/11/2021 Nơi cấp: Cục Cảnh sát Quản lý Hành chính về trật tự xã hội

Email: []@gmail.com Điện thoại: []

Địa chỉ hộ khẩu: [] Huyện Bình Chánh, Thành Phố Hồ Chí Minh

Địa chỉ liên lạc: [] Huyện An Dương, Thành Phố Hải Phòng

CHỈNH SỬA THÔNG TIN

Hình 10. Thay đổi thông tin cá nhân, thông tin liên lạc và lịch sử học tập THPT

- Để thay đổi mật khẩu, thí sinh sử dụng giao diện máy tính, nhấn vào phần họ tên của thí sinh → Nhấn **“Thông tin tài khoản”** → Nhấn **“Thay đổi”** ở dòng Mật khẩu đăng nhập → Nhập mật khẩu hiện tại và mật khẩu mới → Nhấn nút **“Xác nhận”** → Nhấn nút **“Quay về trang đăng ký”** (hình 11).

ĐẠI HỌC QUỐC GIA TP. HỒ CHÍ MINH Trang chủ Hướng dẫn Giới thiệu về kỳ thi **Họ tên 1**

KỲ THI ĐÁNH GIÁ NĂNG LỰC NĂM 2024

Hồ sơ cá nhân **Thông tin tài khoản** Nhật ký sử dụng Đăng xuất

Thông tin tài khoản

Họ và tên []

Mật khẩu đăng nhập ***** **THAY ĐỔI**

Đổi thông tin ×

Mật khẩu hiện tại

Mật khẩu mới

Nhập lại mật khẩu mới

Mật khẩu mới phải có độ dài 8-20 ký tự, bao gồm ký tự chữ hoa, thường và chữ số.

ĐÓNG LẠI
XÁC NHẬN

Hình 11. Thay đổi mật khẩu

- Trong trường hợp thí sinh quên mật khẩu, nhấn **“Quên mật khẩu”** ở trang đăng nhập rồi nhập số CMND/CCCD và email để nhận email xác nhận mật khẩu mới (hình 12) → Kiểm tra email xác nhận mật khẩu mới → Nhấn chữ **“tại đây”** để kích hoạt đường dẫn nhập mật khẩu mới → Nhập mật khẩu mới → Nhấn nút **“Xác nhận”** → Thực hiện đăng nhập lại bằng mật khẩu mới (hình 13).

SỐ CMND/CCCD

Mật khẩu

Ghi nhớ phiên đăng nhập Quên mật khẩu?

ĐĂNG NHẬP
Đã đăng xuất!

Bạn chưa có tài khoản? [Đăng ký ngay](#)

Hình 12. Quên mật khẩu

Kỳ thi đánh giá năng lực ĐHQG-HCM - Xác nhận mật khẩu mới



dgnl_dhqghcm@vnuhcm.edu.vn <dgnl_dhqghcm@vnuhcm.edu.vn>

11:07 PM



To: tamminh.0210@gmail.com

Chào bạn,

Đã có một yêu cầu lấy lại mật khẩu đăng nhập.

Vui lòng xác nhận bằng cách nhấn tại đây

Thí sinh vui lòng truy cập trang web hoặc liên hệ với bộ phận tuyển sinh của trường để biết thêm thông tin và hoạt động xét tuyển.

Đây là thư gửi tự động từ hệ thống Thi đánh giá năng lực của Đại học Quốc gia TP. Hồ Chí Minh (ĐHQG-HCM).

Xin vui lòng không trả lời thư này.

Trân trọng,

Đại học Quốc Gia TP. Hồ Chí Minh

Trung tâm Khảo thí và Đánh giá Chất lượng đào tạo Đại học Quốc gia TP. Hồ Chí Minh

Văn phòng 1:

- - Phòng 403, Nhà điều hành ĐHQG-HCM, Khu phố 6, Phường Linh Trung, Thành phố Thủ Đức, TP. Hồ Chí Minh.
- - Số điện thoại: (028) 37242.162.

Văn phòng 2:

- - 546 Ngô Gia Tự, Phường 9, Quận 5, TP. Hồ Chí Minh.
- - Số điện thoại: (028) 39118.311.

Hotline/Zalo kỳ thi: 0832.284.429 - 0965.200.083 - 0931.344.436 - 0904.927.336

Email: thi.nang.luc@vnuhcm.edu.vn

Cổng thông tin Kỳ thi Đánh giá năng lực, ĐHQG-HCM: <http://cete.vnuhcm.edu.vn>

Fanpage ĐHQG-TPHCM: <https://www.facebook.com/vnuhcm.info>

KỶ THI ĐÁNH GIÁ NĂNG LỰC 2024

Hình 13. Thay đổi mật khẩu mới (khi quên mật khẩu)

➤ Lưu ý:

- Sau thời gian quy định, thí sinh hoàn toàn chịu trách nhiệm về các thông tin đã đăng ký. Các thông tin không chính xác ảnh hưởng đến việc tham gia dự thi hoặc ảnh hưởng đến kết quả thi, xét tuyển của thí sinh đều không được xử lý. Do vậy ngay khi được cấp tài khoản truy cập vào website: <https://thinangluc.vnuhcm.edu.vn/>, thí sinh cần truy cập và kiểm tra để đảm bảo tính chính xác của các thông tin.

- Thí sinh có thể điều chỉnh thông tin cá nhân, thông tin liên lạc và lịch sử học tập THPT trong thời gian quy định từ ngày 22/01 – 04/3/2024 (đối với đợt 1) và từ ngày 16/4 – 07/5/2024 (đối với đợt 2).

2. ĐĂNG KÝ ĐỊA ĐIỂM THI (TẠO HỒ SƠ)



a) Đăng ký mới địa điểm thi

Bước 1. Nhấn nút “**Tạo hồ sơ**” để bắt đầu đăng ký mới địa điểm thi (hình 14). Hệ thống sẽ bắt đầu xuất hiện mã hồ sơ từ sau bước này.

Hình 14. Tạo hồ sơ để bắt đầu đăng ký địa điểm thi

Bước 2. Nhấn nút “**Đăng ký**” ở phía dưới mã hồ sơ (gồm 09 ký tự) để chọn địa điểm thi (hình 15).

Hồ sơ đăng ký

Kỳ thi Đánh giá năng lực năm 2024 - đợt 1
 Thời gian đăng ký: 22/01/2024 - 04/3/2024
 Mã hồ sơ: D24453987

2 ĐĂNG KÝ THANH TOÁN

Hình 15. Đăng ký mới địa điểm thi

Bước 3. Lựa chọn và xác nhận địa điểm thi (hình 16) → Nhấn nút “**Xác nhận**”.

Thí sinh có thể tham khảo các tỉnh/thành phố tổ chức kỳ thi ĐGNL của ĐHQG-HCM năm 2024 tại đường dẫn: <http://cete.vnuhcm.edu.vn/thi-danh-gia-nang-luc.html> để lựa chọn địa điểm đăng ký dự thi.

Đăng ký địa điểm dự thi

Chọn địa điểm dự thi

Tp. Hồ Chí Minh

Thông tin đăng ký địa điểm dự thi

Địa điểm dự thi: **Tp. Hồ Chí Minh**

Tình trạng: Chưa xác nhận

Thanh toán:

Cập nhật: 22/01/2024

Chú ý: thí sinh cần xác nhận đăng ký dự thi (tại mục THANH TOÁN).

ĐÓNG LẠI XÁC NHẬN

Hình 16. Chọn địa điểm thi

b) Thay đổi địa điểm thi (trường hợp thí sinh muốn chọn địa điểm thi khác trong thời gian quy định từ ngày 22/01 – 04/3/2024 (đối với đợt 1) và 16/4 – 07/5/2024 (đối với đợt 2).

Bước 1. Nhấn nút “**Sửa hồ sơ**” (hình 17).

Hồ sơ đăng ký

Kỳ thi Đánh giá năng lực năm 2024 - đợt 1
 Thời gian đăng ký: 22/01/2024 - 04/3/2024
 Mã hồ sơ: D24453987

1 SỬA HỒ SƠ THANH TOÁN

Hình 17. Sửa hồ sơ để thay đổi địa điểm thi

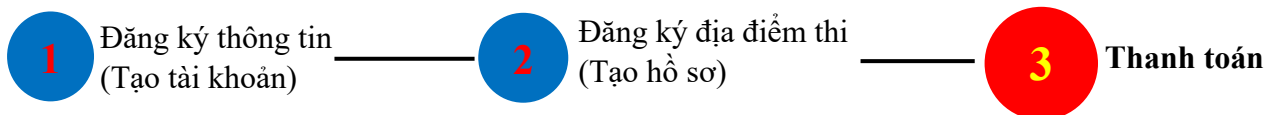
Bước 2. Chọn địa điểm dự thi mới và nhấn nút “**Xác nhận**” (hình 18).

Hình 18. Thay đổi địa điểm thi

➤ **Lưu ý:**

- Các thông tin cá nhân sẽ được in trên Giấy báo dự thi và Giấy báo điểm, do vậy thí sinh cần kiểm tra kỹ các thông tin trước khi lưu. Các thông tin **email, số điện thoại** được sử dụng để kích hoạt tài khoản và để Ban tổ chức Kỳ thi liên hệ trong trường hợp cần thiết.
- Để hồ sơ được xem là hợp lệ, thí sinh phải hoàn tất việc tạo tài khoản đăng ký dự thi; đăng ký các thông tin cá nhân, thông tin liên lạc và lịch sử học tập THPT; đăng ký địa điểm thi từ ngày 22/01 – 04/3/2024 (đối với đợt 1) và từ ngày 16/4 – 07/5/2024 (đối với đợt 2).

3. THANH TOÁN LỆ PHÍ



a) Chọn phương thức thanh toán

Bước 1. Nhấn nút “**Thanh toán**” (hình 19).

Hình 19. Thực hiện thanh toán

Bước 2. Nhấn nút “**Nhấn chọn phương thức**” (hình 20).

Thông tin thanh toán

Mã phiếu	Tổng tiền	Phương thức	#
D24453987.1 <small>Chưa xác nhận</small>	300,000đ <small>Chưa thanh toán</small>	Chưa chọn <small>+ Nhấn chọn phương thức</small>	<small>XÁC NHẬN</small>

Hình 20. Chọn phương thức thanh toán

Bước 3. Lựa chọn phương thức thanh toán lệ phí

Thí sinh chọn một trong bốn phương thức thanh toán qua ví điện tử sau để nhận thông tin thanh toán (hình 21):

- **Phương thức 1:** Thanh toán qua dịch vụ Ví Viettel Money;
- **Phương thức 2:** Thanh toán qua dịch vụ Ví điện tử FPTPay;
- **Phương thức 3:** Thanh toán qua dịch vụ Ví Momo;
- **Phương thức 4:** Thanh toán qua dịch vụ Ví Payoo (Đại lý Payoo).

Hình 21. Lựa chọn phương thức thanh toán

Bước 4. Kiểm tra thông tin thanh toán và nhấn nút “Xác nhận” (hình 22)

Thông tin thanh toán

Hình 22. Thông tin thanh toán

Bước 5. Thực hiện thanh toán theo hình thức thanh toán đã chọn (xem chi tiết cách thức thanh toán tại Phần 3).

b) Thay đổi phương thức thanh toán (trường hợp thí sinh muốn thay đổi ví thanh toán điện tử khác)

Bước 1. Nhấn nút “**Thanh toán**” → Nhấn nút “**Nhấn đổi phương thức**” (hình 23)

Hồ sơ đăng ký

Kỳ thi Đánh giá năng lực năm 2024 - đợt 1
 Thời gian đăng ký: 22/01/2024 - 04/3/2024
 Mã hồ sơ: D24453987

SỬA HỒ SƠ THANH TOÁN 1

Thông tin thanh toán

Mã phiếu	Tổng tiền	Phương thức	#
D24453987.1 Đã xác nhận	300,000đ Chưa thanh toán	Ví Viettel Money Nhấn đổi phương thức	HỦY

Hướng dẫn thanh toán qua ví Viettel Money: thí sinh thanh toán trực tiếp [tại đây](#) bằng thẻ nội địa, ứng dụng ngân hàng, ví điện tử. Xem chi tiết hướng dẫn thanh toán [tại đây](#)

Hình 23. Thay đổi phương thức thanh toán

Bước 2. Chọn Phương thức thanh toán qua ví khác → nhấn nút “Chọn ví” (hình 24)

Mã phiếu	Tổng tiền	Phương thức
D24453987.1 Đã xác nhận	300,000đ Chưa thanh toán	Ví Viettel Money Nhấn đổi phương thức

Hướng dẫn thanh toán qua ví Viettel Money: thí sinh thanh toán trực tiếp [tại đây](#) bằng thẻ nội địa, ứng dụng ngân hàng, ví điện tử. Xem chi tiết hướng dẫn thanh toán [tại đây](#)

Phương thức thanh toán

Ví Viettel Money
 Ví điện tử FPTPay
 Ví MoMo
 Ví Payoo

ĐÓNG LẠI CHỌN VÍ 3

Hình 24. Lựa chọn ví thanh toán điện tử

Bước 3. Thực hiện thanh toán theo hình thức thanh toán đã chọn (xem chi tiết cách thức thanh toán tại Phần 3).

4. KIỂM TRA TÌNH TRẠNG HỒ SƠ (Xem hồ sơ “**Đã thanh toán lệ phí**” hoặc “**Chưa xác nhận thanh toán**”)

a) Tình trạng hồ sơ “**Đã thanh toán lệ phí**” tại trang đăng ký (hình 25).

Kỳ thi Đánh giá năng lực năm 2024 - đợt 1
 Thời gian đăng ký: 22/01/2024 - 04/3/2024
 Mã hồ sơ: D23541381 Đã thanh toán lệ phí

Đã hoàn tất đăng ký dự thi.
 Từ ngày 31/3/2024, thí sinh truy cập tài khoản để in Giấy báo dự thi.

SỬA HỒ SƠ THANH TOÁN

Hình 25. Tình trạng đã thanh toán lệ phí

Hoặc Nhấn nút “**Thanh toán**” → Xem tình trạng hồ sơ (hình 26).

Thông tin thanh toán

Mã phiếu	Tổng tiền	Phương thức
D24314753.1 <small>Đã xác nhận</small>	303,300đ <small>Đã thanh toán</small>	Ví Viettel Money <small>Thời gian thanh toán: 22/01/2024</small>

Hình 26. Hồ sơ đã thanh toán thành công

b) Tình trạng hồ sơ “Chưa xác nhận thanh toán”

Trường hợp thí sinh đã đóng lệ phí qua ví điện tử mà tình trạng hồ sơ vẫn hiển thị thông tin “**Chưa thanh toán**”, thí sinh cần liên hệ các số hotline hoặc email về thinangluc@vnuhcm.edu.vn để được hướng dẫn (hình 27).

Đăng ký địa điểm dự thi ×

Chọn địa điểm dự thi

-- Chọn --

Thông tin đăng ký địa điểm dự thi

Địa điểm dự thi: **Quảng Nam**

Tình trạng: Đã xác nhận

Thanh toán: Chưa thanh toán

Cập nhật: 16/01/2024

Chú ý: thí sinh cần xác nhận đăng ký dự thi (tại mục **THANH TOÁN**).

ĐÓNG LẠI
XÁC NHẬN

Thông tin thanh toán

Mã phiếu	Tổng tiền	Phương thức	#
D24453987.1 <small>Đã xác nhận</small>	300,000đ <small>Chưa thanh toán</small>	Ví Viettel Money <small>Nhấn đổi phương thức</small>	HỦY

Hình 27. Hồ sơ chưa thanh toán thành công

➤ **Lưu ý:**

- Thí sinh cần kiểm tra kỹ các thông tin thanh toán trước khi thực hiện thanh toán. Lệ phí thanh toán đã bao gồm phí dịch vụ của các ví thanh toán điện tử.
- Để hồ sơ được xem là hợp lệ, thí sinh cần làm đầy đủ các bước theo hướng dẫn và việc xác nhận “**Đã thanh toán**” trên trang thông tin điện tử cần được hoàn tất đến hết ngày 05/3/2024 (đối với đợt 1) và đến hết ngày 08/5/2024 (đối với đợt 2).
- Lệ phí đã đóng sẽ không được hoàn trả trong mọi trường hợp.




ĐẠI HỌC QUỐC GIA TP. HỒ CHÍ MINH
TRUNG TÂM KHẢO THÍ VÀ ĐÁNH GIÁ CHẤT LƯỢNG ĐÀO TẠO
PHẦN 3 – HƯỚNG DẪN THỰC HIỆN THANH TOÁN

1. THANH TOÁN QUA DỊCH VỤ VÍ VIETTEL MONEY

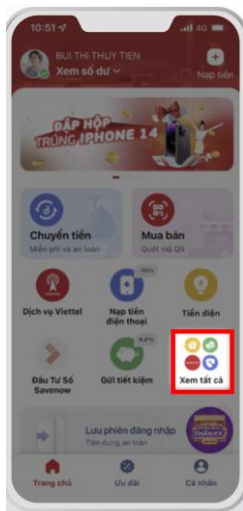
Mã phiếu	Tổng tiền	Phương thức	#
D23398047.1	300,000đ	Ví Viettel Money	
Đã xác nhận	Chưa thanh toán	Nhấn đổi phương thức	HỦY

Hướng dẫn thanh toán qua ví Viettel Money: thí sinh thanh toán trực tiếp tại đây bằng thẻ nội địa, ứng dụng ngân hàng, ví điện tử
 Xem chi tiết hướng dẫn thanh toán tại đây

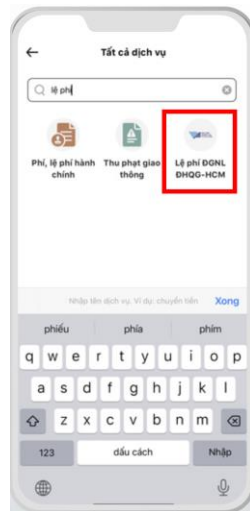


Hình 1. Phiếu thanh toán bằng Ví điện tử Viettel Money

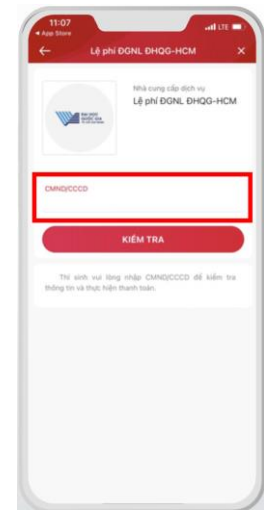
Bước 1. Tại màn hình chính, chọn “Xem tất cả”



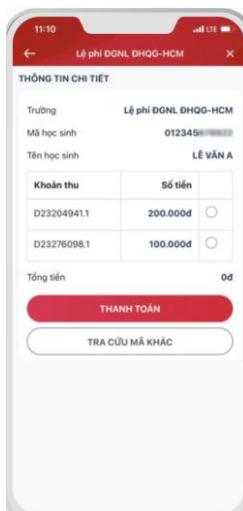
Bước 2. Tại mục tìm kiếm, nhập ĐHQG hoặc lệ phí. Bấm chọn Lệ phí ĐGNL ĐHQG HCM



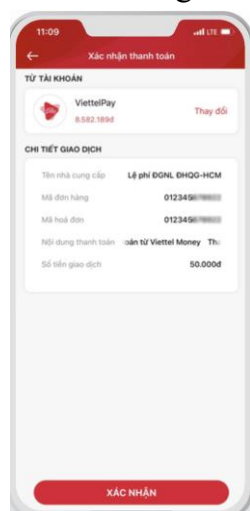
Bước 3. Nhập số CMND/CCCD



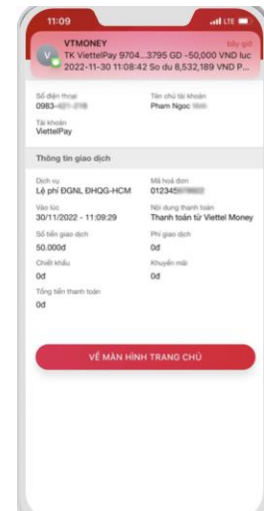
Bước 4. Kiểm tra và lựa chọn mã thanh toán



Bước 5. Xác nhận thanh toán, nhập mật khẩu Viettel Money và mã OTP gửi về qua tin nhắn



Bước 6. Viettel Money trả về màn hình thanh toán



2. THANH TOÁN QUA DỊCH VỤ VÍ ĐIỆN TỬ FPTPAY

Mã phiếu	Tổng tiền	Phương thức	#
D23398047.1 Đã xác nhận	303,000đ Chưa thanh toán	Ví điện tử Foxpay Nhận đổi phương thức	HỦY

Hướng dẫn thanh toán qua ví điện tử Foxpay: thí sinh có thể tải và cài đặt ứng dụng Foxpay tại đây, sau đó thực hiện thanh toán khoản phí bằng số dư ví điện tử (có thể liên kết tài khoản và nạp tiền trực tiếp từ 40 ngân hàng).
Xem chi tiết hướng dẫn thanh toán [tại đây](#)




Hình 2. Phiếu thanh toán bằng Ví điện tử FPTPay

a) Hướng dẫn thanh toán lệ phí thi ĐGNL của ĐHQG-HCM trên app Ví điện tử FPTPay




HƯỚNG DẪN THANH TOÁN PHÍ, LỆ PHÍ CHO ĐẠI HỌC QUỐC GIA TP. HCM TRÊN ỨNG DỤNG FPT PAY

HƯỚNG DẪN THANH TOÁN PHÍ, LỆ PHÍ ĐHQG TP. HCM




B1
Chọn tất cả dịch vụ tại màn hình Home. Chọn "Thanh toán phí ĐHQG"




B2
Nhập CMND hoặc CCCD để tra cứu các khoản phí



B3
Kiểm tra thông tin, lựa chọn và xác nhận khoản phí muốn thanh toán.




B4
Chọn nguồn tiền: Ví FPT Pay hoặc thẻ quốc tế/thẻ nội địa và xác nhận giao dịch



B5
Kết thúc quy trình thanh toán

Phụ huynh/Học sinh sử dụng tính năng quét mã QR trên smart phone để tải Ứng dụng FPT Pay tại đây




b) Hướng dẫn tải ứng dụng, cài đặt xác thực và liên kết tài khoản Ví điện tử FPTPay
(trường hợp thí sinh chưa có tài khoản Ví điện tử FPTPay)

Các bước thực hiện:

Bước 1: Nhập từ khóa “Ví điện tử FPTPay” trên App store/CH Play để tải ứng dụng

Bước 2: Đăng ký tài khoản Ví điện tử và xác thực thông tin

Bước 3: Thực hiện Liên kết tài khoản ngân hàng và nạp tiền từ tài khoản ngân hàng liên kết về Ví điện tử FPTPay (trường hợp Phụ huynh/Thí sinh muốn thanh toán bằng nguồn tiền Ví điện tử)

Thí sinh bấm vào đường link <https://onelink.to/fpay> để tải Ứng dụng Ví điện tử FPTPay hoặc sử dụng tính năng quét mã QR trên smart phone để tải Ứng dụng Ví điện tử FPTPay:



3. THANH TOÁN QUA DỊCH VỤ VÍ MOMO

D23836751. 303,300đ Ví MoMo

Đã xác nhận
Chưa thanh toán
Nhấn đổi phương thức
HỦY

Hướng dẫn thanh toán bằng Ví MoMo:

- + **Đã có app MoMo:** Thí sinh quét mã QR bằng camera điện thoại để dẫn trực tiếp về phần thanh toán lệ phí trên app MoMo. Thí sinh nhập CMND/CCCD để truy vấn lệ phí cần thanh toán.
- + **Chưa có app MoMo:** Thí sinh quét mã QR bằng camera và tải app MoMo. Nhập số điện thoại và liên kết ngân hàng theo hướng dẫn trong app hoặc xem thêm [tại đây](#).

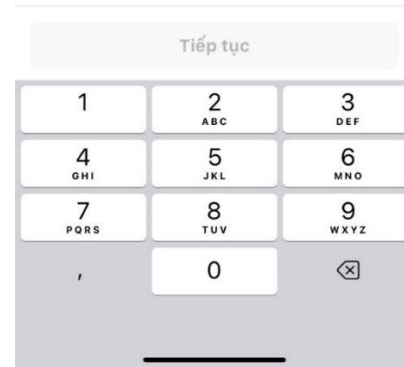


Hình 3. Phiếu thanh toán bằng Ví MoMo

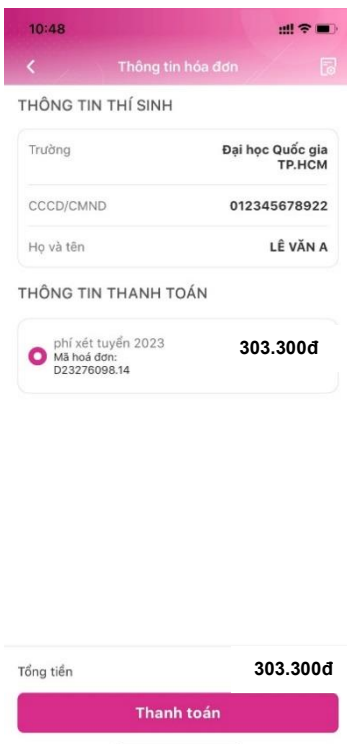
Bước 1. Đăng nhập vào App MoMo và tìm kiếm dịch vụ theo cú pháp “Đại Học Quốc Gia”; “Quốc Gia”;..



Bước 2. Thí sinh nhập thông tin Chứng minh nhân dân hoặc Căn cước công dân và nhấn “Tiếp tục” để tra cứu khoản phí:



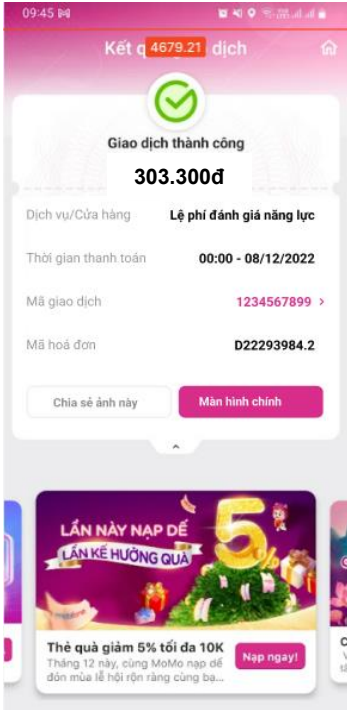
Bước 3. Kiểm tra thông tin các khoản phí cần đóng và nhấn “Thanh toán”



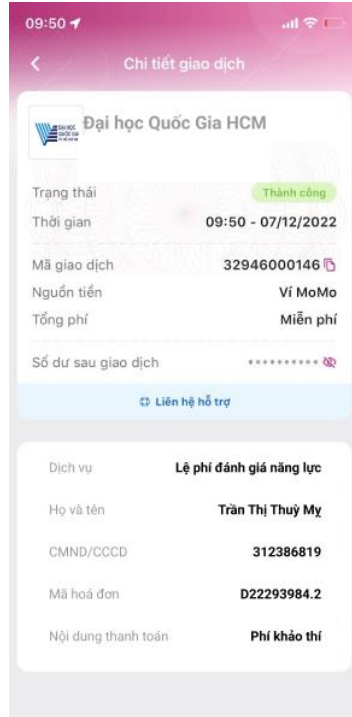
Bước 4. Kiểm tra, chọn 1 trong các nguồn tiền thanh toán: Ví Momo, Ví Trả Sau, Thẻ ATM, Thẻ tín dụng đã liên kết và nhấn “Xác nhận”:



Bước 5. Kết thúc giao dịch, trả kết quả giao dịch



Bước 6. Kiểm tra lại chi tiết giao dịch nếu cần




Thí sinh cần thêm thông tin hoặc hỗ trợ trong quá trình thanh toán vui lòng liên hệ hotline tổng đài MoMo theo số: 1900 5454 41.

4. THANH TOÁN QUA DỊCH VỤ VÍ PAYOO (ĐẠI LÝ PAYOO)

Mã phiếu	Tổng tiền	Phương thức	#
D23398047.1 Đã xác nhận	305,000đ Chưa thanh toán	Ví Payoo Nhấn đổi phương thức	HỦY

Hướng dẫn thanh toán qua ví Payoo: thí sinh thanh toán trực tiếp tại đây bằng thẻ nội địa, ứng dụng ngân hàng, ví điện tử hoặc đến các cửa hàng có liên kết với Payoo (Circle K, Ministop, B'smart, Vinmart+, FamilyMart, GS25, Pharmacy, Điện máy chợ lớn, Điện máy Thiên Hòa...) để nộp lệ phí hoặc thí sinh có thể tải ứng dụng Payoo để thanh toán.
Xem chi tiết hướng dẫn thanh toán [tại đây](#)



Hình 4. Phiếu thanh toán bằng ứng dụng Payoo

Ngoài các phương thức thanh toán quen thuộc phụ huynh và thí sinh có thể thanh toán lệ phí kỳ thi đánh giá năng lực ĐHQG TP.HCM tại hơn 20.000 cửa hàng, qua ứng dụng, qua website Payoo bằng nhiều hình thức khác nhau như thẻ nội địa, ví điện tử, ứng dụng ngân hàng.

Tính đến thời điểm này, Payoo đã liên kết với hơn 20.000 cửa hàng, phục vụ cho phụ huynh và thí sinh đến trực tiếp để thanh toán vào cả ngoài giờ hành chính, thứ Bảy và Chủ Nhật. Bên cạnh đó, phụ huynh và thí sinh vẫn có thể thanh toán trực tuyến vào bất cứ thời gian nào qua 2 kênh ứng dụng Payoo hoặc website <https://bill.payoo.vn/>. Đặc biệt, khi phụ huynh và thí sinh chọn thanh toán qua website có thêm lựa chọn thanh toán bằng cách dùng ứng dụng ngân hàng hoặc các ví điện tử khác để quét mã QR.

a) Hướng dẫn thanh toán tại cửa hàng:



Bước 1. Đến cửa hàng và báo cho thu ngân biết bạn muốn đóng lệ phí của kỳ thi ĐGNL của ĐHQG-HCM

Bước 2. Cung cấp cho thu ngân số CMND/CCCD

Bước 3. Kiểm tra và xác nhận thông tin

Bước 4. Tiến hành thanh toán và nhận lại biên nhận giao dịch.

➤ **Lưu ý:**

- Thí sinh cần kiểm tra các nội dung trên biên nhận thanh toán phải đúng với thông tin nộp tiền, nếu sai thông tin tình trạng thanh toán của thí sinh sẽ không được tự động cập nhật trên trang thông tin điện tử của kỳ thi.

- Phí chuyển khoản sẽ do thí sinh chi trả.

⇒ **Nếu sai nội dung chuyển tiền, thí sinh sẽ không được hệ thống tự động xác nhận thanh toán.**

b) Thanh toán trên website Payoo:

Bước 1. Truy cập website <http://bill.payoo.vn> → Chọn “**Học phí**” và chọn “**KỶ THI ĐÁNH GIÁ NĂNG LỰC CỦA ĐHQG-HCM**”

Bước 2. Nhập CMND/CCCD và Mã xác nhận

Bước 3. Kiểm tra thông tin và chọn hình thức thanh toán bằng cách quét mã QR trên ứng dụng Ngân hàng/ví điện tử hoặc Ví điện tử Payoo hoặc Thẻ nội địa

Bước 4. Xác nhận thông tin và tiến hành hoàn tất thanh toán.

Xác nhận thanh toán


Kỳ	Số tiền
01/2023	305,000

Thanh toán **305,000 đ**

Tổng tiền thanh toán **305,000 đ**
(Đã bao gồm Phí dịch vụ của các bên hỗ trợ thanh toán)

Bạn vui lòng nhập số điện thoại để lưu lịch sử thanh toán

Nhập số điện thoại





Quét mã QR


Dùng ứng dụng ngân hàng để quét mã QR thanh toán.


Chọn hình thức thanh toán


Quét mã QR/ Ví điện tử Payoo






Thẻ nội địa




















































































































c) Thanh toán trên ứng dụng Payoo:

Thí sinh tải ứng dụng Payoo trên CH Play hoặc App Store sau đó truy cập vào ứng dụng và thực hiện các bước sau:



Bước 1. Đăng nhập tài khoản Ví điện tử Payoo.

Bước 2. Chọn “**Thanh toán hóa đơn**” và “**Học phí**” sau đó chọn nhà cung cấp “**Kỳ thi đánh giá năng lực của ĐHQG-HCM**” hoặc nhập vào ô tìm kiếm “**Kỳ thi đánh giá năng lực ĐHQG – HCM**”

Bước 3. Nhập số CMND/CCCD

Bước 4. Kiểm tra thông tin, chọn phương thức thanh toán và tiến hành thanh toán.



ĐẠI HỌC QUỐC GIA TP. HỒ CHÍ MINH
TRUNG TÂM KHẢO THÍ VÀ ĐÁNH GIÁ CHẤT LƯỢNG ĐÀO TẠO

PHẦN 4 - HƯỚNG DẪN VỀ GIẤY BÁO DỰ THI

Từ ngày 31/3/2024, thí sinh truy cập tài khoản kỳ thi ĐGNL để in Giấy báo dự thi.

Để xem và in Giấy báo dự thi ĐGNL ĐHQG-HCM, thí sinh cần thực hiện theo các hướng dẫn cụ thể như sau:

Bước 1. Đăng nhập vào tài khoản cá nhân trên trang thông tin điện tử của Kỳ thi ĐGNL ĐHQG-HCM

Nhập số CMND/CCCD và mật khẩu đã đăng ký → nhấn nút “**Đăng nhập**” (hình 4.1).

Hình 4.1. Hình ảnh minh họa bước Đăng nhập vào tài khoản cá nhân

Bước 2. Thí sinh nhấn “**Giấy báo dự thi**” để xem thông tin dự thi Giấy báo dự thi kỳ thi Đánh giá năng lực tại ĐHQG-HCM năm 2024 (hình 33).

Hình 33. Xem Giấy báo dự thi

Bước 3. Sau khi xem thông tin trên Giấy báo dự thi, thí sinh cần in Giấy báo dự thi để mang theo khi đi thi (cùng với Giấy tờ tùy thân hợp lệ).

Giấy báo dự thi sẽ **không** được gửi qua đường bưu điện hay gửi về tài khoản email của thí sinh.



ĐẠI HỌC QUỐC GIA TP. HỒ CHÍ MINH
TRUNG TÂM KHẢO THÍ VÀ ĐÁNH GIÁ CHẤT LƯỢNG ĐÀO TẠO

PHẦN 5 - HƯỚNG DẪN XEM ĐIỂM THI

Để xem điểm thi ĐGNL ĐHQG-HCM, thí sinh cần thực hiện theo các hướng dẫn cụ thể như sau:

Bước 1. Đăng nhập vào tài khoản cá nhân trên trang thông tin điện tử của Kỳ thi ĐGNL ĐHQG-HCM

Nhập số CMND/CCCD và mật khẩu đã đăng ký → nhấn nút “**Đăng nhập**” (hình 5.1).

KỲ THI ĐÁNH GIÁ NĂNG LỰC NĂM 2024

1 Số CMND/CCCD

2 Mật khẩu

Ghi nhớ phiên đăng nhập Quên mật khẩu?

ĐĂNG NHẬP

Bạn chưa có tài khoản? [Đăng ký ngay](#)

Thông báo

Các mốc thời gian kỳ thi ĐGNL của ĐHQG-HCM năm 2024 (đợt 1), thí sinh cần lưu ý:

1. Thời gian mở cổng đăng ký dự thi: 22/01 - 04/3/2024.
2. Ngày thi: **Sáng Chủ Nhật, ngày 07/4/2024.**
3. Địa điểm thi:
 - **Trung và Nam Trung Bộ:** Thừa Thiên Huế, Đà Nẵng, Quảng Nam, Quảng Ngãi, Bình Định, Phú Yên, Khánh Hòa và Bình Thuận;
 - **Tây Nguyên:** Đắk Lắk và Lâm Đồng;

Hình 5.1. Hình ảnh minh họa bước Đăng nhập vào tài khoản cá nhân

Bước 2. Thí sinh nhấn “**Xem kết quả thi**” để xem kết quả điểm thi kỳ thi Đánh giá năng lực tại ĐHQG-HCM đợt 1 năm 2024 (hình 5.2).

Kỳ thi Đánh giá năng lực năm 2024 - đợt 1

Thời gian đăng ký: **Hết hạn đăng ký**

Mã hồ sơ: **D23718201**

KẾT QUẢ THI

Hình 5.2. Xem kết quả điểm thi ĐGNL ĐHQG-HCM đợt 1 năm 2024

Việc cấp chứng nhận kết quả thi ĐGNL ĐHQG-HCM bao gồm cấp theo đăng ký dự thi (thí sinh được nhận miễn phí 01 bản qua đường bưu điện) và cấp lại theo yêu cầu của thí sinh (thí sinh nộp lệ phí cấp lại giấy chứng nhận kết quả thi theo quy định của TTKT&ĐGCLĐT).

Hội đồng thi ĐGNL ĐHQG-HCM và TTKT&ĐGCLĐT không chịu trách nhiệm nếu thí sinh khai báo không đúng địa chỉ nhận Giấy báo điểm. Thí sinh có thể kiểm tra tình trạng phân phát thư qua hệ thống định vị của đơn vị vận chuyển.